

# Автоматические кофемашины

По вопросам продаж и поддержки обращайтесь:

Алматы (727)345-47-04  
Ангарск (3955)60-70-56  
Архангельск (8182)63-90-72  
Астрахань (8512)99-46-04  
Барнаул (3852)73-04-60  
Белгород (4722)40-23-64  
Благовещенск (4162)22-76-07  
Брянск (4832)59-03-52  
Владивосток (423)249-28-31  
Владикавказ (8672)28-90-48  
Владимир (4922)49-43-18  
Волгоград (844)278-03-48  
Вологда (8172)26-41-59  
Воронеж (473)204-51-73  
Екатеринбург (343)384-55-89

Иваново (4932)77-34-06  
Ижевск (3412)26-03-58  
Иркутск (395)279-98-46  
Казань (843)206-01-48  
Калининград (4012)72-03-81  
Калуга (4842)92-23-67  
Кемерово (3842)65-04-62  
Киров (8332)68-02-04  
Коломна (4966)23-41-49  
Кострома (4942)77-07-48  
Краснодар (861)203-40-90  
Красноярск (391)204-63-61  
Курск (4712)77-13-04  
Курган (3522)50-90-47  
Липецк (4742)52-20-81

Магнитогорск (3519)55-03-13  
Москва (495)268-04-70  
Мурманск (8152)59-64-93  
Набережные Челны (8552)20-53-41  
Нижний Новгород (831)429-08-12  
Новокузнецк (3843)20-46-81  
Ноябрьск (3496)41-32-12  
Новосибирск (383)227-86-73  
Омск (3812)21-46-40  
Орел (4862)44-53-42  
Оренбург (3532)37-68-04  
Пенза (8412)22-31-16  
Петрозаводск (8142)55-98-37  
Псков (8112)59-10-37  
Пермь (342)205-81-47

Ростов-на-Дону (863)308-18-15  
Рязань (4912)46-61-64  
Самара (846)206-03-16  
Санкт-Петербург (812)309-46-40  
Саратов (845)249-38-78  
Севастополь (8692)22-31-93  
Саранск (8342)22-96-24  
Симферополь (3652)67-13-56  
Смоленск (4812)29-41-54  
Сочи (862)225-72-31  
Ставрополь (8652)20-65-13  
Сургут (3462)77-98-35  
Сыктывкар (8212)25-95-17  
Тамбов (4752)50-40-97  
Тверь (4822)63-31-35

Тольятти (8482)63-91-07  
Томск (3822)98-41-53  
Тула (4872)33-79-87  
Тюмень (3452)66-21-18  
Ульяновск (8422)24-23-59  
Улан-Удэ (3012)59-97-51  
Уфа (347)229-48-12  
Хабаровск (4212)92-98-04  
Чебоксары (8352)28-53-07  
Челябинск (351)202-03-61  
Череповец (8202)49-02-64  
Чита (3022)38-34-83  
Якутск (4112)23-90-97  
Ярославль (4852)69-52-93

Россия +7(495)268-04-70

Казахстан +7(727)345-47-04

Беларусь +375-257-127-884

Узбекистан +998(71)205-18-59

Киргизия +996(312)96-26-47

эл.почта: [bhw@nt-rt.ru](mailto:bhw@nt-rt.ru) || сайт: <https://bartscher.nt-rt.ru/>

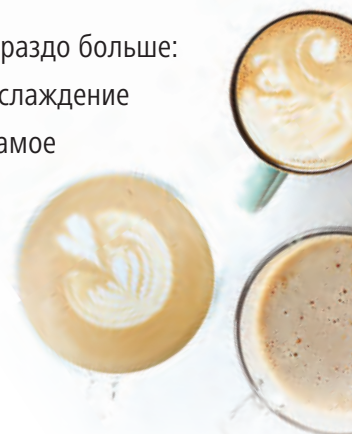
# Гарантия наилучших результатов приготовления кофе...



## Премиум-класс для профессионалов — серия KV1

Серия KV — это, прежде всего, полностью автоматические кофемашины.

Но эта аббревиатура значит гораздо больше: разные кофейные напитки, наслаждение кофе, совершенство кофе и, самое главное, разнообразие кофе.



## Подходящий прибор для любых требований

Сегодня ценители кофе предъявляют к современным полностью автоматическим кофемашинам такие же требования, как и к баристе.

Мы обещаем, что эта серия приборов будет отвечать Вашим требованиям оптимальным образом — для использования в киоске, офисе, в приемной или в требовательной гастрономической отрасли.

Познакомьтесь с особенностями нашей серии KV1 на следующих страницах.



...И  
приятные  
минуты  
с чашечкой  
кофе

# EASY BLACK 250

## ПОЛНОСТЬЮ АВТОМАТИЧЕСКАЯ КОФЕМАШИНА

для особого выбора напитков



# Easy Black 250

## Фокус на популярных напитках



Эта базовая модель полностью автоматических кофемашин Bartscher предлагает особый выбор кофейных напитков. За сутки можно приготовить до 80 чашек американо, эспрессо или капучино простым нажатием кнопки — в киосках и закусовых или в зонах обслуживания клиентов, таких как агентства, автосалоны и адвокатские конторы.

### Полностью автоматическая кофемашинa Easy Black 250

190080

GTIN 4015613760070

- Рассчитана на 80 чашек в день
- Максимально 40 чашек Café Crema по 120 мл в час
- 4 запрограммированные программы с возможностью изменения параметров
- Возможные настройки: 5 степеней измельчения, дозировка кофе, количество и температура воды
- Вместимость контейнера для зерен: 250 г
- Возможность использования молотого кофе: вручную, для каждой чашки 7–14 г
- Программа очистки
- Вспениватель молока
- Переключатель для горячего молока или молочной пены
- Водоснабжение: бак для воды (1,8 л)
- Выпускное отверстие с регулированием по высоте от 80 мм до 115 мм
- Возможность одновременного наполнения 2 чашек
- Счетчик чашек
- Автоматическое отключение
- Мощность: 1,4 кВт | 230 В | 50/60 Гц
- Габариты: Ш 300 x Г 500 x В 360 мм
- Вес: 11,5 кг



EASY BLACK 250 | ОБЗОР ОСНОВНЫХ ОСОБЕННОСТЕЙ



Easy Black 250  
 Полностью автоматические кофемашины  
 Кофемашины  
 НАПИТКИ / КАФЕ / БАР

**МОЩНОСТЬ | ПРОПУСКНАЯ СПОСОБНОСТЬ**



Обладая производительностью до 40 чашек Café Crema в час, эта маленькая кофемашина не уступает по мощности большим кофемашинам. Она тоже производит до 80 чашек в день — будь то эспрессо, Café Crema или капучино. Высота выпускного отверстия может регулироваться в зависимости от размера чашки.

**СООТВЕТСТВИЕ ПОТРЕБНОСТЯМ | ПРОГРАММЫ**



Степень помола, крепость, количество и температура воды — параметры запрограммированных программ можно менять таким образом, чтобы напиток в конечном счете доставил удовольствие каждому.

**УНИВЕРСАЛЬНОСТЬ | ЗЕРНА ИЛИ МОЛОТЫЙ КОФЕ**



При использовании полностью автоматической кофемашины все зависит от свежемолотых кофейных зерен. Тем не менее, выгодно время от времени иметь возможность использования молотого кофе — например, для приготовления чашки кофе без кофеина. Серия KV1 Easy Black 250 предлагает эту совершенно простую в использовании опцию, создавая тем самым удовольствие от кофе даже для индивидуалистов.

**ВЛИЯНИЕ | КОНСИСТЕНЦИЯ МОЛОКА**



Вы предпочитаете, чтобы молочная пена была воздушной и плотной или скорее кремообразной и более жидкой? С помощью удобного регулятора можно вручную настраивать консистенцию молока или молочной пены для каждой чашки кофе.

**ПРАКТИЧНОСТЬ | ВОДОСНАБЖЕНИЕ**



Наряду с надежностью, гибкость является важным аспектом гастрономии. Подача воды в эту полностью автоматическую кофемашину может регулироваться через встроенный бак для воды объемов — для повседневного использования.

**МАСШТАБНОСТЬ | КОНТЕЙНЕР ДЛЯ СБОРА ЖМЫХА**



Контейнер для сбора жмыха, расположенный под машиной, легко извлекается, опорожняется и так же легко устанавливается обратно. После быстрого подтверждения опорожнения контейнера можно сразу же продолжать наслаждаться кофе.

**ОТЧЁТЛИВОСТЬ | УПРАВЛЕНИЕ**



Серия KV1 Easy Black 250 благодаря различным кнопкам для выбора напитка, настройкам программ и крепости кофе является наиболее ярким примером фразы «наслаждение кофе одним нажатием кнопки».

Кроме того, на дисплее отображается информация о состоянии напитка и программах, а также информация о приборе.

**ОБРАЗЦОВОСТЬ | НАШ СЕРВИС**



В случае возникновения неисправности, которая не может быть устранена на месте, предоставляется возможность на время ремонта получить в замену другой прибор

– пожалуйста, обратитесь к местному дистрибьютеру.

## ЗАКЛЮЧЕНИЕ

Это идеальная модель  
начального уровня в сфере  
профессиональных  
кофемашин



## СЕРИЯ KV1 CLASSIC

### ПОЛНОСТЬЮ АВТОМАТИЧЕСКАЯ КОФЕМАШИНА

для выбора классических напитков



# Серия KV1 Classic

## Сосредоточенность на 6 основных кофейных напитках



Наслаждайтесь изысканными кофейными напитками одним нажатием кнопки. Будь то эспрессо, капучино, латте макиато или просто горячая вода — индивидуальная настройка до 6 различных напитков. Благодаря особенно большой ёмкости для зёрен и контейнеру для гущи эта полностью автоматическая машина идеально подходит для использования в кафе, залах для завтраков и офисах.

### Полностью автоматическая кофемашина серии KV1 Classic

190052 GTIN 4015613712741

- Рассчитана на 80 чашек в день
- Максимально 40 чашек Café Crema по 120 мл в час
- 6 индивидуально настраиваемых программ
- Возможные настройки: 5 степеней измельчения, дозировка кофе, количество и температура воды
- Вместимость контейнера для зёрен: 1000 г
- Возможность использования молотого кофе: вручную, для каждой чашки 5–14 г
- Программа очистки
- Вспениватель молока
- Регулировка температуры молока через молочный шланг
- Функция подачи горячего молока
- Функция подачи горячей воды
- Водоснабжение: бак для воды (1,8 л) или стационарное подключение к сети водоснабжения
- Выпускное отверстие с регулированием по высоте от 100 мм до 160 мм
- Возможность одновременного наполнения 2 чашек
- Счетчик чашек
- Автоматическое отключение
- Мощность: 2,7 кВт | 230 В | 50/60 Гц
- Габариты: Ш 305 x Г 550 x В 580 мм
- Вес: 17,4 кг



СЕРИЯ KV1 CLASSIC | ОБЗОР ОСНОВНЫХ ОСОБЕННОСТЕЙ



KV1 Classic

Полностью автоматические кофемашины

Кофемашины

НАПИТКИ / КАФЕ / БАР

**МОЩНОСТЬ | ПРОПУСКНАЯ СПОСОБНОСТЬ**



Серия KV1 Classic обладает производительностью до 40 чашек в час (до 80 чашек в день) различных кофейных напитков высшего качества — циклично, отвечая гастрономическим требованиям.

Настраиваемое по высоте расположение выходного отверстия обеспечивает место для различных форматов чашек и других емкостей.

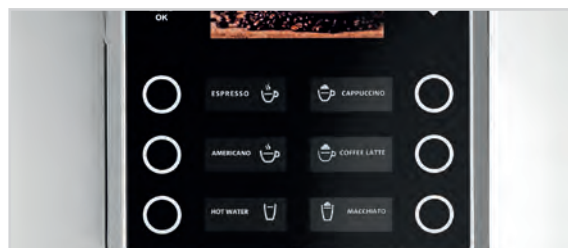
**ЭФФЕКТИВНОСТЬ | ОБЕСПЕЧЕНИЕ КОФЕ**



Очень большой контейнер для кофейных зерен вмещает около 1000 г и поэтому идеально подходит для эффективного использования в кафе, офисах и столовых.

Благодаря дополнительной возможности использования молотого кофе можно в один миг подать такие редкие кофейные напитки, как например, кофе без кофеина.

**УНИВЕРСАЛЬНОСТЬ | ПРОГРАММИРОВАНИЕ**



Прибор предлагает до 6 индивидуально настраиваемых программ для различных вариантов кофе и дополнительную функцию подачи горячей воды.

Счетчик чашек и сигнал напоминая об удалении накипи обеспечивают хороший обзор и облегчают техобслуживание.

**СООТВЕТСТВИЕ ПОТРЕБНОСТЯМ | СИСТЕМА ПОДАЧИ МОЛОКА**



Встроенный капучинатор обеспечивает оптимальную консистенцию молока для таких особенных напитков, как латте макиато или капучино.

Температуру молока можно регулировать при помощи количества пропускаемого молока через молочный шланг.

**ВАРИАТИВНОСТЬ | ВОДОСНАБЖЕНИЕ**



Полностью автоматическая машина может работать опционально от подачи через бак для воды с объемом 1,8 л или через стационарное подсоединение к водоснабжению. Это идеально подходит для бесперебойной работы в сфере гастрономии: кафе/кейтеринг.

Сливной шланг для воды предлагается в качестве опционального аксессуара.


**НАГЛЯДНОСТЬ | ИНДИКАЦИЯ ДИСПЛЕЯ**



С помощью четких, однозначных символов дисплей информирует о программах, состоянии прибора, а также о возможных ошибках.

Максимальный комфорт управления в прямом смысле этого слова обеспечен.

**КОМФОРТ | УТИЛИЗАЦИЯ КОФЕЙНОГО ЖМЫХА**



Модель поставляется с отверстием под желоб для выгрузки жмыха в корпусе. Это позволяет отправлять кофейный жмых непосредственно через желоб для выгрузки жмыха в мусорное ведро. Емкость вмещает жмых от 35 чашек.

Желоб для выгрузки жмыха при необходимости может быть заказан в качестве опции.

**ОБРАЗЦОВОСТЬ | НАШ СЕРВИС**



В случае возникновения неисправности, которая не может быть устранена на месте, предоставляется возможность на время ремонта получить в замену другой прибор

– пожалуйста, обратитесь к местному дистрибьютеру.

# ЗАКЛЮЧЕНИЕ

Настоящий автомат  
для профессионалов,  
доказывающий  
ежедневно на практике  
свое превосходство



A close-up photograph of a woman with light blue eyes and reddish-blonde hair, looking slightly to the side. She is holding a white ceramic coffee cup to her lips. The background is softly blurred, showing what appears to be a cafe or office setting.

## СЕРИЯ KV1 COMFORT

ПОЛНОСТЬЮ АВТОМАТИЧЕСКАЯ  
КОФЕМАШИНА

для многообразного выбора

# Серия KV1 Comfort

## Разработана для максимального удовольствия



Производительность топ-модели серии KV1 убедительна с первого взгляда: до 23 индивидуально программируемых вариантов кофе, 6-литровый бак для воды и стационарное подключение воды — плюс простое интуитивно понятное сенсорное управление. Серия KV1 Comfort обеспечивает то, что обещает его название: комфортное управление, элегантный дизайн, интеллектуальная навигация по меню и, не в последнюю очередь, широкий ассортимент кофейных напитков, которые не оставляют желать лучшего.

### Полностью автоматическая кофемашина серии KV1 Comfort


190031

GTIN 4015613745367

- Рассчитана на 80 чашек в день
- Максимально 40 чашек Café Crema по 120 мл в час
- 23 индивидуально настраиваемые программы
- Возможности настройки: 5 степеней измельчения, количество кофе, и температура воды, количество молока, видеопрезентация
- Вместимость контейнера для зёрен: 1000 г
- Программа очистки
- Вспениватель молока
- Возможность параллельного приготовления кофе и молочной пены
- Функция подачи горячего молока
- Функция подачи горячей воды
- Подача воды: бак для воды (6 л), подвод воды через внешнюю ёмкость или стационарное соединение к сети водоснабжения
- Выпускное отверстие с регулированием по высоте от 100 мм до 165 мм
- Возможность одновременного наполнения 2 чашек
- Счетчик чашек
- 7-дюймовый рекламный дисплей для воспроизведения видео (с USB-портом | Android-система)
- Автоматическое отключение
- Мощность: 2,7 кВт | 230 В | 50/60 Гц
- Габариты: Ш 390 х Г 511 х В 582 мм
- Вес: 19,4 кг



СЕРИЯ KV1 COMFORT | ОБЗОР ОСНОВНЫХ ОТЛИЧИТЕЛЬНЫХ ОСОБЕННОСТЕЙ



KV1 Comfort  
 Полностью автоматические кофемашины  
 Кофемашины  
 НАПИТКИ / КАФЕ / БАР

**МОЩНОСТЬ | ПРОПУСКНАЯ СПОСОБНОСТЬ**



Настоящий центр передового опыта с точки зрения разнообразия кофе. Максимальная производительность в час — до 40 чашек по 120 мл Café Crema. Общая суточная выработка различных кофейных напитков составляет до 80 чашек. Настраиваемое по высоте расположение выходного отверстия обеспечивает чистую работу.

**ВМЕСТИТЕЛЬНОСТЬ | КОНТЕЙНЕР ДЛЯ ЗЕРЕН**



Контейнер для кофейных зерен имеет впечатляющую увеличенную вместимость — до 1000 г. Это экономит много рабочего времени при пополнении кофейных зерен.

**ВАРИАТИВНОСТЬ | РАЗНООБРАЗИЕ ПРОГРАММ**



Не может быть более универсального предложения вариантов кофе — до 23 индивидуально настраиваемых программ с иконками и возможностью сохранения. Это означает, что новая вариация кофе в любое время может быть добавлена или перепрограммирована в один миг. К тому же имеется функция подачи горячей воды или горячего молока.

**СООТВЕТВИЕ ПОТРЕБНОСТЯМ | СИСТЕМА ПОДАЧИ МОЛОКА**



Для приготовления различных кофейных напитков важной составляющей является молоко в самых разнообразных формах — серия KV1 Comfort предлагает для этого оптимальные условия: наряду с функцией вспенивания молока и функцией подачи горячего молока можно одновременно готовить кофе и молочную пену.

**БЕЗУКОРИЗНЕННО** | ПОДАЧА ВОДЫ



Исполнение всех желаний. Серия KV1 Comfort оснащена особо большим 6-литровым баком для воды. Если этого недостаточно, можно управлять подачей воды через внешнюю ёмкость. Существует также возможность стационарного подключения воды без дополнительных усилий.

**ИНТУИТИВНО ПОНЯТНО** | НАВИГАЦИЯ ПО СЕНСОРНОМУ МЕНЮ



Что может быть более понятным, чем сочетание языка картинок и сенсорного дисплея. Полностью автоматическая машина проведет Вас через весь процесс обслуживания, проинформирует о программах, напитках и состоянии прибора, сопровождая процессы понятными символами. Привлекательный дисплей с изображением и звуком в наилучшем качестве пригласит насладиться чашечкой кофе.

**КОМФОРТ** | УТИЛИЗАЦИЯ КОФЕЙНОГО ЖМЫХА



Контейнер для сбора жмыха серии KV1 Comfort может вместить жмых от 35 чашек. Как и контейнер для зерен, кофемашина обеспечивает огромную экономию рабочего времени — через желоб для выгрузки жмыха, доступный в качестве опции, кофейный жмых попадает непосредственно в мусорное ведро, что значительно снижает частоту опорожнения.

**НАГЛЯДНО** | НАШ СЕРВИС



В случае возникновения неисправности, которая не может быть устранена на месте, предоставляется возможность на время ремонта получить в замену другой прибор

— пожалуйста, обратитесь к местному дистрибьютеру.

## ЗАКЛЮЧЕНИЕ

Это профессионал в секторе разнообразия кофейных напитков для требовательных ценителей кофе



НАПИТКИ / КАФЕ / БАР ▲ Кофемашины ▲ Полностью автоматические кофемашины ▲ KV1 Comfort

## АКСЕССУАРЫ И ДОПОЛНЕНИЯ ДЛЯ ПРОФЕССИОНАЛОВ



НАПИТКИ / КАФЕ / БАР ▲ Кофемашины ▲ Полностью автоматические кофемашины ▲ АКСЕССУАРЫ

### Сливной шланг для воды KV1

Благодаря сливному шлангу KV1 больше нет необходимости опорожнять резервуар для сбора воды полностью автоматических кофемашин серии KV1 Classic и KV1 Comfort.

- Предназначено для: полностью автоматических кофемашин Bartscher серии KV1 Classic и KV1 Comfort
- Материал: каучук (НБК)
- Длина: 1,5 м
- Характеристики: может использоваться в сочетании с контейнером для жмыха и желобом для выгрузки жмыха KV1

GTIN 4015613735696



190068

### Желоб для выгрузки жмыха KV1

Благодаря желобу для выгрузки жмыха больше нет необходимости опорожнять контейнер для сбора жмыха полностью автоматических кофемашин серии KV1 Classic и KV1 Comfort. Это сокращает объем работы и создает более высокую пропускную способность.

- Предназначено для: полностью автоматических кофемашин Bartscher серии KV1 Classic и KV1 Comfort
  - Материал: пластмасса
- GTIN 4015613735658



190060

### Мусорное ведро 56L

Достоинства мусорного ведра вместимостью 56 литров — это не только 4 поворотных ролика, но и съемная крышка, которую можно прикрепить к боковой стенке ведра.

- Материал: CNS 18/10
  - Объем: 56 л
  - Размер внутреннего контейнера: Ø 370 мм, В 520 мм
  - С боковыми ручками
  - Крышки можно навешивать на ведро сбоку
- GTIN 4015613630670



860006



МЫ РЕКОМЕНДУЕМ ДЛЯ ОПТИМАЛЬНОГО КАЧЕСТВА ВОДЫ



**Система фильтрации воды KV1**

Лучшее качество воды для наивысшего наслаждения кофе. Водяной фильтр, состоящий исключительно из материалов, одобренных для контакта с пищевыми продуктами, защищает от накипи и тем самым продлевает срок службы вашей машины. Уменьшение количества загрязняющих веществ и удаление хлора улучшает вкус ваших кофейных напитков.

- Ок. 75 л при 10° d (общая жесткость)
  - Удаляет хлор и улучшает вкус
  - Защищает машину от накипи и последующих повреждений
  - Сохраняет существенный остаток минералов
- GTIN 4015613747798



109865

**Система фильтрации воды K1600 EW**

Хорошее качество питьевой воды придает напиткам восхитительный вкус. Фильтр для воды удаляет соединения, вызывающие отложения кальция. Одновременно с этим вода обогащается минеральными соединениями.

- Подключение воды 1/2"
  - 1600 л / при 10 ° КН (карбонатная жесткость)
  - Давление воды: 1,5 - 6 бар
  - Одноходовая система
  - Для горизонтального и вертикального монтажа
- GTIN 4015613630731



109881

**Система деминерализации TKD13400FB**

Приятный вкус при оптимальном качестве питьевой воды. Предотвращая образование накипи, предварительное частичное обессоливание воды обеспечивает защиту всей системы. Бактерии уничтожаются, органические компоненты удаляются, при этом, однако, ценные минералы и микроэлементы сохраняются.

- Подключение воды 3/4"
  - Мощность подключения: 1 прибор
  - 13 400 л / патрон при 10° d (карбонатная жесткость)
  - С активным углем
  - Кран для отбора проб
- GTIN 4015613681597



109878



МЫ РЕКОМЕНДУЕМ для УДОБНОГО ХРАНЕНИЯ МОЛОКА



Полностью автоматические кофемашины ▲ АКСЕССУАРЫ ▲ Кофемашины ▲ НАПИТКИ / КАФЕ / БАР

**Холодильник для молока KV8,1L**

Будь то капучино, кофе латте или латте макиато — практичный холодильник для молока с боковыми отверстиями под шланг обеспечивает прямой доступ к охлажденному молоку.

- Рассчитано примерно на 3 тетрапака по 1 литру
- Диапазон температуры -1 °C до 5 °C
- Энергопотребление: 211 кВтч / год
- Температура окружающей среды до 25 °C
- Внутренние размеры: Ш 160 x Г 190 x В 280 мм
- 2 отверстия для молочного шланга, слева и справа на приборе, Ø 7 мм

GTIN 4015613779768



190082

**Холодильник для молока KV6LTE**

Офисных кухнях, чайных уголках или небольших кофейных зонах самообслуживания — термоэлектрический холодильник вмещает 2 пакета молока в формате Tetra Pak® и благодаря двум отверстиям для молочных трубок сбоку, является идеальным дополнением для полностью автоматических кофемашин.

- Рассчитано примерно на 2 тетрапака по 1 литру
- Мощность охлаждения от 12 °C до 15 °C ниже температуры окружающей среды
- Температура окружающей среды до 22 °C
- Внутренние размеры: Ш 160 x Г 135 x В 285 мм
- 2 отверстия для молочного шланга, слева и справа на приборе, Ø 7 мм

GTIN 4015613768410



190079

**Контейнер для молока KV8,1L**

Контейнер для молока с возможностью заливки до 4,5 литров молока или использования пакетов для молока является идеальным дополнением к холодильнику для молока KV8,1L. Через отверстие в крышке напрямую из контейнера подается охлажденное молоко для приготовления капучино, латте, латте макиато и других напитков.

- Рассчитано для молоко, молочный пакет
- Объем 4,5 л
- Отверстие под шланг для подачи молока в крышке

GTIN 4015613780467



190083

**Комплект молочного шланга KV1 700**

Комплект молочного шланга с удлиненным молочным шлангом позволяет установить молочные холодильники KV8, 1L и KV6LTE с левой стороны рядом с полностью автоматической кофеваркой KV1.

- Материал: пластмасса
- Комплектация набора: шланг и крепление
- Длина шланга: 70 см

GTIN 4015613754741



E019005202



МЫ РЕКОМЕНДУЕМ ДЛЯ ИСТИННОГО НАСЛАЖДЕНИЯ КОФЕ В ГОРЯЧЕЙ ЧАШКЕ



**Подогреватель чашек TA1440**

- Вместимость до 103 чашек
- Температурный диапазон до: 60 °C
- Размеры площади для установки:  
Ш 285 x Г 335 мм
- Внутренняя высота: по 180 мм

GTIN 4015613756837



103079

**Подогреватель чашек TA720**

- Вместимость до 72 чашек
- Температурный диапазон до: 60 °C
- Размеры площади для установки:  
Ш 280 x Г 295 мм
- Внутренняя высота: по 175 мм

GTIN 4015613708867



103076

**Подогреватель чашек на 48 чашек**

- Вместимость до 48 чашек
- Температурный диапазон от 30 °C до 45 °C
- Диаметр чашки до 90 мм
- Высота выемки для чашек 300 мм
- С поворотной подставкой

GTIN 4015613469218



103067

**Подогреватель чашек T160**

- Вместимость до 16 чашек
- Температурный диапазон от 47 °C до 52 °C
- Диаметр чашки до 90 мм
- Высота выемки для чашек 300 мм

GTIN 4015613672250



103048



# SNACKPOINT 200

## МОБИЛЬНАЯ КОФЕЙНЯ

мобильная, прочная и универсальная



## МЫ РЕКОМЕНДУЕМ ДЛЯ МОБИЛЬНОЙ КОФЕЙНИ



### Мобильная кофейня

Вы ищете мобильные решения для полностью автоматических кофемашин, холодильников для молока, подогревателей чашек и прочего оборудования?

Разнообразно комбинируемая рабочая стойка Snackpoint 200 в сочетании с соответствующими вставными полками — как раз то, что вам нужно: мобильная, прочная и универсальная.



### Рабочий стол Snackpoint 200

Snackpoint 200 предлагает практически неограниченные возможности — от стойки для хот-догов и блюд, приготовленных на гриле, до кофейного бара.

- Возможно оснащение вставными полками, опционально
- 4 направляющих колеса, 2 с фиксаторами
- Магнитную переднюю сторону из нержавеющей стали можно использовать как место для рекламы
- Возможно соединение 2 и более станций Snackpoint 200

GTIN 4015613756820



107301

### Полка вставная M7 Snackpoint 200

Вставная полка для Snackpoint 200 можно оснастить и использовать абсолютно индивидуальным образом. Универсальную поверхность размещения с отдельной кабельной шахтой можно использовать отдельно с каким-либо электрическим прибором или в качестве поверхности для готовки и рабочей поверхности.

- Размер поверхности установки: Ш 755 x Г 578 мм
- 1 кабельная шахта

GTIN 4015613761831



Варианты вставных полок можно найти на сайте [www.bartscher.com](http://www.bartscher.com)

107308

# Мы предлагаем полный пакет для наилучших результатов приготовления кофе



... с разумной экономией:

Потребление При 50 чашках в день и 250 дней использования	Затраты за чашку	Затраты в день	Затраты в год
Оборудование и обслуживание	0,048 €	2,38 €	596,00 €
Кофе и молоко	0,11 €	5,50 €	1.375,00 €
Моющее средство	0,004 €	0,22 €	54,16 €
<b>Всего</b>	<b>0,16 €</b>	<b>8,10 €</b>	<b>2.025,16 €</b>

Наши специалисты по продажам будут рады предоставить вам подробную информацию.

Эти автоматические кофемашины содержат изнашиваемые детали. При надлежащем техническом обслуживании автоматических кофемашин можно предположить, что следующие изнашиваемые детали прослужат до указанного исходного количества напитков\*:

- Помпа, дренажный клапан, размольное устройство и уплотнения: 25 000 покупок
- Заварочный блок: 50 000 покупок

Выход из строя этих изнашиваемых деталей после достижения соответствующего исходного количества не является дефектом автоматических кофемашин.

\*относится к KV1 Classic и Comfort

Мы оставляем за собой право на технические изменения.

## СРАВНЕНИЕ СЕРИИ KV1

	Easy Black 250 190080	KV1 Classic 190052	KV1 Comfort 190031
Макс. производительность (чашек/час)	40 по 120 мл (Café Crema)	40 по 120 мл (Café Crema)	40 по 120 мл (Café Crema)
Рассчитано на (чашек/день)	80	80	80
Количество блоков заваривания	1	1	1
Минимальное количество закипания	25 мл	25 мл	25 мл
Количество программ	4	6	23
Индивидуально настраиваемые программы	Возможность изменения параметров	✓	✓
Программа очистки	✓	✓	✓
Возможность одновременного наполнения 2 чашек	✓	✓	✓
Счетчик чашек	На программу + общее количество	На программу + общее количество	На программу + общее количество
Количество резервуаров для зерен	1	1	1
Объем резервуара для зерен	250 г	1000 г	1000 г
Возможность использования молотого кофе (вручную)	Для каждой чашки, 7–14 г	Для каждой чашки, 5–14 г	–
Регулировка крепости	✓	✓	✓
Регулировка степени помола	5 ступеней	5 ступеней	5 ступеней
Регулировка количества воды	✓	✓	✓
Регулировка температуры воды	✓	✓	✓
Регулировка температуры молока	–	Через молочный шланг	–
Подвод молока	Снаружи через шланг	Снаружи через шланг	Снаружи через шланг
Вспениватель молока	✓	✓	✓
Функция подачи горячего молока	✓	✓	✓
Функция подачи горячей воды	–	✓	✓
Бак для воды	1,8 л, съемный	1,8 л, съемный	6 л, съемный
Стационарное подключение воды	–	1/2"	1/2"
Давление в насосе	19 бар	19 бар	19 бар
Высота расположения выпускного отверстия	80–115 мм	100–160 мм	110–165 мм
Сигнал об удалении накипи	✓	✓	✓
Индикация уровня заполнения	✓	✓	✓
Выключатель	✓	✓	✓
Автоматическая функция отключения	✓	✓	✓
Индикация дисплея	Программы   Статус Информация о техническом обслуживании Сообщения об ошибке	Программы   Статус Информация о техническом обслуживании Сообщения об ошибке	Программы   Статус Информация о техническом обслуживании   Громкость Сообщения об ошибке
Объем контейнера для сбора жмыха, примерно (чашек)	15	35	35
Опорная плита с вырезом для выброса жмыха	–	✓	✓
В комплект входит	<ul style="list-style-type: none"> <li>▶ 1 молочный шланг</li> <li>▶ 1 кофейная ложка</li> </ul>	<ul style="list-style-type: none"> <li>▶ 1 молочный шланг</li> <li>▶ 1 молочный шланг с регулятором</li> <li>▶ 1 шланг подачи воды</li> </ul>	<ul style="list-style-type: none"> <li>▶ 2 молочных шланга</li> <li>▶ 2 шланга подачи воды</li> </ul>
Доступно в виде опции	–	<ul style="list-style-type: none"> <li>▶ Желоб для выгрузки жмыха</li> <li>▶ Сливной шланг</li> </ul>	<ul style="list-style-type: none"> <li>▶ Желоб для выгрузки жмыха</li> <li>▶ Сливной шланг</li> </ul>

## По вопросам продаж и поддержки обращайтесь:

Алматы (727)345-47-04  
Ангарск (3955)60-70-56  
Архангельск (8182)63-90-72  
Астрахань (8512)99-46-04  
Барнаул (3852)73-04-60  
Белгород (4722)40-23-64  
Благовещенск (4162)22-76-07  
Брянск (4832)59-03-52  
Владивосток (423)249-28-31  
Владикавказ (8672)28-90-48  
Владимир (4922)49-43-18  
Волгоград (844)278-03-48  
Вологда (8172)26-41-59  
Воронеж (473)204-51-73  
Екатеринбург (343)384-55-89

Иваново (4932)77-34-06  
Ижевск (3412)26-03-58  
Иркутск (395)279-98-46  
Казань (843)206-01-48  
Калининград (4012)72-03-81  
Калуга (4842)92-23-67  
Кемерово (3842)65-04-62  
Киров (8332)68-02-04  
Коломна (4966)23-41-49  
Кострома (4942)77-07-48  
Краснодар (861)203-40-90  
Красноярск (391)204-63-61  
Курск (4712)77-13-04  
Курган (3522)50-90-47  
Липецк (4742)52-20-81

Магнитогорск (3519)55-03-13  
Москва (495)268-04-70  
Мурманск (8152)59-64-93  
Набережные Челны (8552)20-53-41  
Нижний Новгород (831)429-08-12  
Новокузнецк (3843)20-46-81  
Ноябрьск (3496)41-32-12  
Новосибирск (383)227-86-73  
Омск (3812)21-46-40  
Орел (4862)44-53-42  
Оренбург (3532)37-68-04  
Пенза (8412)22-31-16  
Петрозаводск (8142)55-98-37  
Псков (8112)59-10-37  
Пермь (342)205-81-47

Ростов-на-Дону (863)308-18-15  
Рязань (4912)46-61-64  
Самара (846)206-03-16  
Санкт-Петербург (812)309-46-40  
Саратов (845)249-38-78  
Севастополь (8692)22-31-93  
Саранск (8342)22-96-24  
Симферополь (3652)67-13-56  
Смоленск (4812)29-41-54  
Сочи (862)225-72-31  
Ставрополь (8652)20-65-13  
Сургут (3462)77-98-35  
Сыктывкар (8212)25-95-17  
Тамбов (4752)50-40-97  
Тверь (4822)63-31-35

Тольятти (8482)63-91-07  
Томск (3822)98-41-53  
Тула (4872)33-79-87  
Тюмень (3452)66-21-18  
Ульяновск (8422)24-23-59  
Улан-Удэ (3012)59-97-51  
Уфа (347)229-48-12  
Хабаровск (4212)92-98-04  
Чебоксары (8352)28-53-07  
Челябинск (351)202-03-61  
Череповец (8202)49-02-64  
Чита (3022)38-34-83  
Якутск (4112)23-90-97  
Ярославль (4852)69-52-93

Россия +7(495)268-04-70

Казахстан +7(727)345-47-04

Беларусь +375-257-127-884

Узбекистан +998(71)205-18-59

Киргизия +996(312)96-26-47

эл.почта: [bhw@nt-rt.ru](mailto:bhw@nt-rt.ru) || сайт: <https://bartscher.nt-rt.ru/>